

SCHEDA TECNICA DI DISPOSITIVO	Rev. 04 – 22.11.2017	Modulo STD
-------------------------------	----------------------	------------

CP520	Carrozzina pieghevole GO UP! – ARDEA ONE
-------	--

Destinazione d'uso

Carrozzina a spinta destinata alla mobilità di persone con deficit parziali o totali di deambulazione

Caratteristiche principali

Telaio stabilizzante in acciaio verniciato DOPPIA crociera, seduta e schienale in nylon nero imbottito e lavabile, tasca portadocumenti sul retro. Ruote posteriori (Ø 30 cm), gomme nere in PU. Ruote anteriori nere in PU (Ø 20 cm - spessore 3 cm) con forcella in acciaio. Braccioli corti ribaltabili ed estraibili con imbottitura in PU. Schienale pieghevole, freni operatore. Pedane estraibili regolabili in lunghezza con pedana in plastica nera e cinturino ferma-tallone.

Immagine prodotto



RIFERIMENTI FABBRICANTE

















Fabbricante ai sensi 93/42	MORETTI S.P.A.
Paese di produzione	CINA
Classe di dispositivo 93/42	Classe I
Codice di classificazione GMDN	41630
Codice di classificazione CND	Y122103
Repertorio dei Dispositivi Medici	1104526
Codice nomenclatore	12.21.06.045
Norma tecnica di riferimento	ISO 16840

CARATTERISTICHE TECNICHE

Peso Max sopportabile	150 Kg
Confezionamento	Polietilene / Scatola di Cartone.

MATERIALI PRINCIPALI

Struttura	Acciaio
Seduta	Nylon
Ruote anteriori	PU
Ruote posteriori	PU

VARIANTI																
CP520-40 : Seduta 40 Cm								CP520-43 : Seduta 43 Cm								
CP520-45 : Seduta 45 Cm								CP520-46 : Seduta 46 Cm								
CP520-48 : Seduta 48 Cm																
DIMENSIONI																
Misure in cm																
CP520-40								40		55						
CP520-43								43		58						
CP520-45	99	73	42	93	72	48	42÷56	45	43	60	26	17,5	30	20	-	150
CP520-46								46		60,5						
CP520-48								48		63						
ACCESSORI OPZIONALI																
CPA100-(40/43/45)								Cuscino Gommapiuma h 5 Cm								
CPA110-45								Seduta WC 45 Cm								
CAR900								Poggiatesta regolabile								
CAR605								Barra antifurto								
CPA500								Tavolino 55x32 Cm								
CPA505								Tavolino sagomato 58x38 Cm								
CPA120V								Pedane elevabili verniciate								
CPA120C								Pedane elevabili cromate								
CBR600								Asta da flebo								
CPR108								Bracciolo elevabile								
Linea sistemi di contenzione KOALA																
RP245								Cintura di sicurezza tipo auto								
RP247								Cintura di sicurezza con fibbia a scatto								