

SCHEDA TECNICA DI DISPOSITIVO	Rev. 01 – 11.12.2019	Modulo STD
-------------------------------	----------------------	------------

PO305	Poltrona elevabile DAFNE
-------	--------------------------

**Destinazione d'uso**

Le poltrone elevabili MOPEDIA sono destinate per la seduta e per il riposo del paziente in ambienti interni

**Caratteristiche principali**

Poltrona elevabile DAFNE, pensata per il relax ed il riposo della persona. Schienale e seduta con imbottitura a densità differenziate, studiati appositamente per mantenere una posizione corretta. Struttura in acciaio verniciato, tessuto tecnico, antimacchia, idrorepellente, antiacaro, antimicrobico, antibatterico e traspirante. Monta due motori indipendenti che consentono di inclinare lo schienale e il poggiatesta separatamente, consentendo così di ottenere più posizioni, da quella adatta per la lettura o la visione della televisione, a quella di rilassamento e/o digestione. La poltrona è inoltre dotata della funzione alzainpiedi, grazie ad un motore che consente il sollevamento della persona. Con questo dispositivo di sollevamento, la persona seduta è accompagnata fino ad una posizione quasi eretta, facilitando così la messa in piedi della persona. Le regolazioni delle varie posizioni dello schienale e del poggiatesta avvengono tramite un pratico telecomando dotato di quattro pulsanti, facile da usare.

**Immagine prodotto**



**RIFERIMENTI FABBRICANTE**

Fabbricante ai sensi 93/42	MORETTI S.P.A.
Paese di produzione	EUROPA EXTRA UE
Classe di dispositivo 93/42	Classe I
Codice di classificazione GMDN	10796
Codice di classificazione CND	V0802
RDM	1892073

**CARATTERISTICHE TECNICHE**

<b>Peso Max sopportabile</b>	130 Kg
<b>Confezionamento</b>	Scatola di Cartone.
<b>Numero motori</b>	2
<b>Parti motorizzate</b>	3 – Seduta, Schienale, Poggia gambe
<b>Alimentazione</b>	230V 50/60Hz
<b>Assorbimento</b>	Max 110W W












**MATERIALI PRINCIPALI**

<b>Telaio</b>	Acciaio verniciato a polveri e legno
<b>Imbottitura schienale</b>	18-22 Kg/m <sup>3</sup>
<b>Imbottitura seduta</b>	35 Kg/m <sup>3</sup>
<b>Imbottitura braccioli</b>	40 Kg/m <sup>3</sup>
<b>Imbottitura pediera</b>	18 Kg/m <sup>3</sup>
<b>Tessuto</b>	Poliestere
<b>Latex Free</b>	SI

**VARIANTI**

PO305G – Tessuto CABREO 617 Grigio	PO305S – Tessuto CABREO 02 Sabbia
------------------------------------	-----------------------------------

**DIMENSIONI**

Codici											
PO305x	53	46	48	77	85	61	110	165	150	130	55

(\*) tolleranza +/- 1 Cm

**ACCESSORI OPZIONALI**

<b>POA300</b>	Roller system 4 ruote da 50mm
<b>POA301</b>	Roller system 2 ruote da 50mm
<b>POA305</b>	Batteria tampone
<b>POA311</b>	Kit copri poltrona